



ТЕРРИТОРИАЛЬНЫЙ ОРГАН
ФЕДЕРАЛЬНОЙ СЛУЖБЫ
ГОСУДАРСТВЕННОЙ СТАТИСТИКИ
ПО РЕСПУБЛИКЕ САХА (ЯКУТИЯ)

ПРОДУКЦИЯ СЕЛЬСКОГО ХОЗЯЙСТВА В 2023 ГОДУ

Предварительные данные

09.02.2024

СОДЕРЖАНИЕ

Объемы и индексы производства продукции сельского хозяйства	3
Объемы и индексы производства продукции сельского хозяйства по регионам Дальневосточного федерального уровня	10

1

**Объемы и индексы производства
продукции сельского хозяйства**

ПРОДУКЦИЯ СЕЛЬСКОГО ХОЗЯЙСТВА В 2023 ГОДУ В ХОЗЯЙСТВАХ ВСЕХ КАТЕГОРИЙ

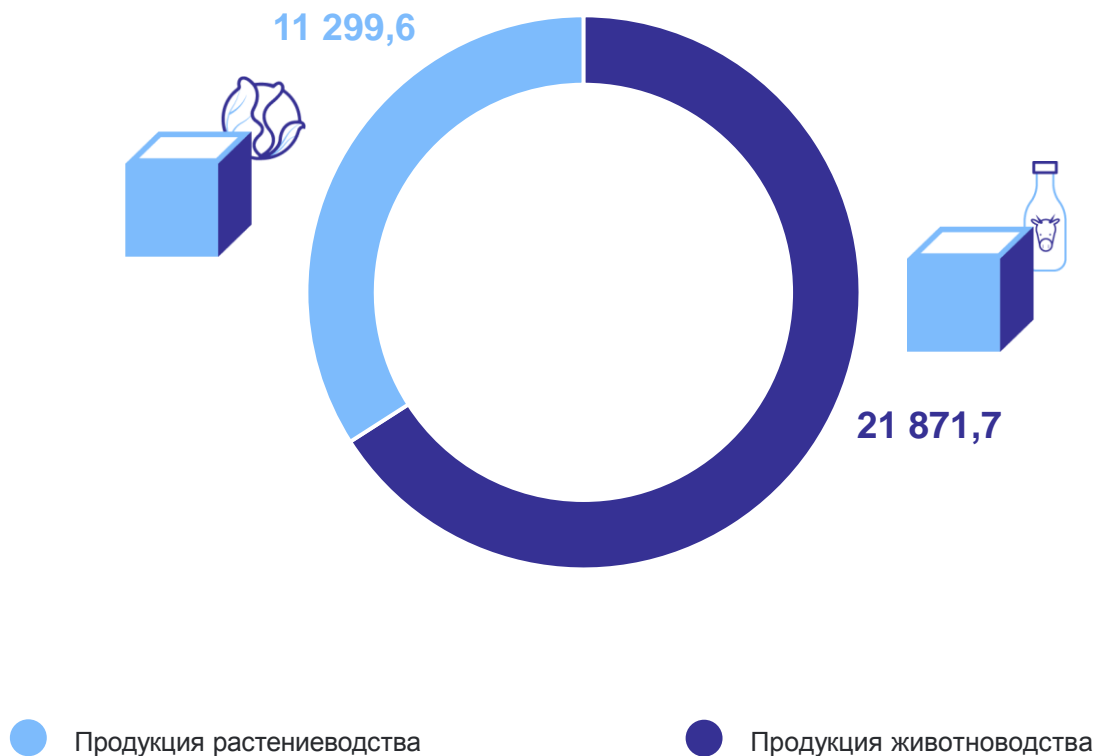
САХА(ЯКУТИЯ)СТАТ

в фактических ценах

 **Продукция
сельского
хозяйства**

33 171,3 млн рублей

60 место в РФ
3 место в ДВФО



ИНДЕКСЫ ПРОДУКЦИИ СЕЛЬСКОГО ХОЗЯЙСТВА

В СОПОСТАВИМЫХ ЦЕНАХ

САХА(ЯКУТИЯ)СТАТ

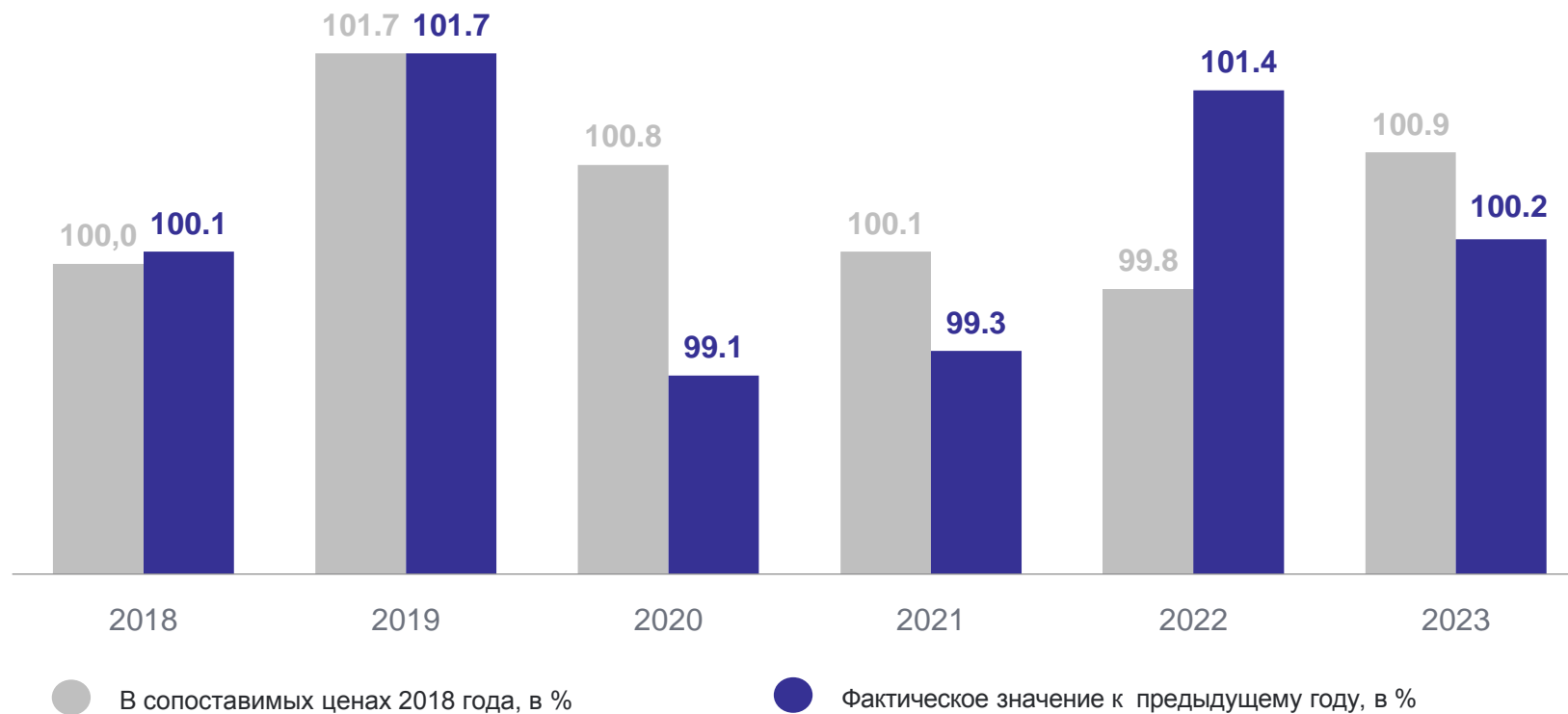
Индексы продукции
сельского хозяйства

100,2

фактическое значение
к предыдущему году

100,9

в сопоставимых ценах 2018 года



ИНДЕКСЫ ПРОДУКЦИИ СЕЛЬСКОГО ХОЗЯЙСТВА ПО КАТЕГОРИЯМ ХОЗЯЙСТВ

2023 год в % к 2022 году; в сопоставимых ценах

САХА(ЯКУТИЯ)СТАТ

Все категории хозяйств **100,2**



Сельскохозяйственные организации

100,4



Хозяйства населения

102,1



Крестьянские (фермерские) хозяйства и индивидуальные предприниматели

96,5



ИНДЕКСЫ ПРОИЗВОДСТВА ПРОДУКЦИИ СЕЛЬСКОГО ХОЗЯЙСТВА

САХА(ЯКУТИЯ)СТАТ

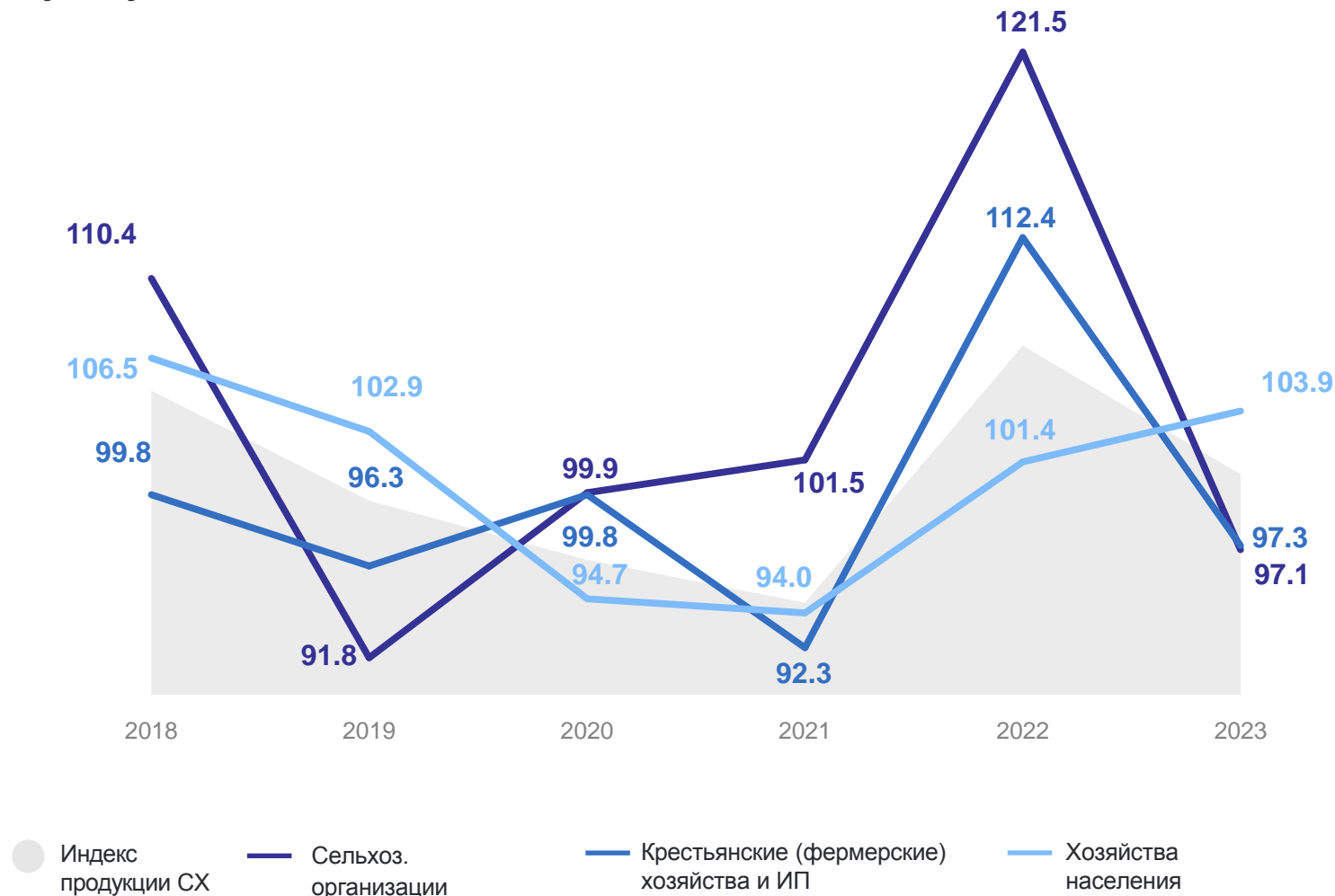
2023 г. в сопоставимых ценах к предыдущему году, в %



ИНДЕКСЫ ПРОИЗВОДСТВА ПРОДУКЦИИ РАСТЕНИЕВОДСТВА

2023 г. в сопоставимых ценах к предыдущему году, в %

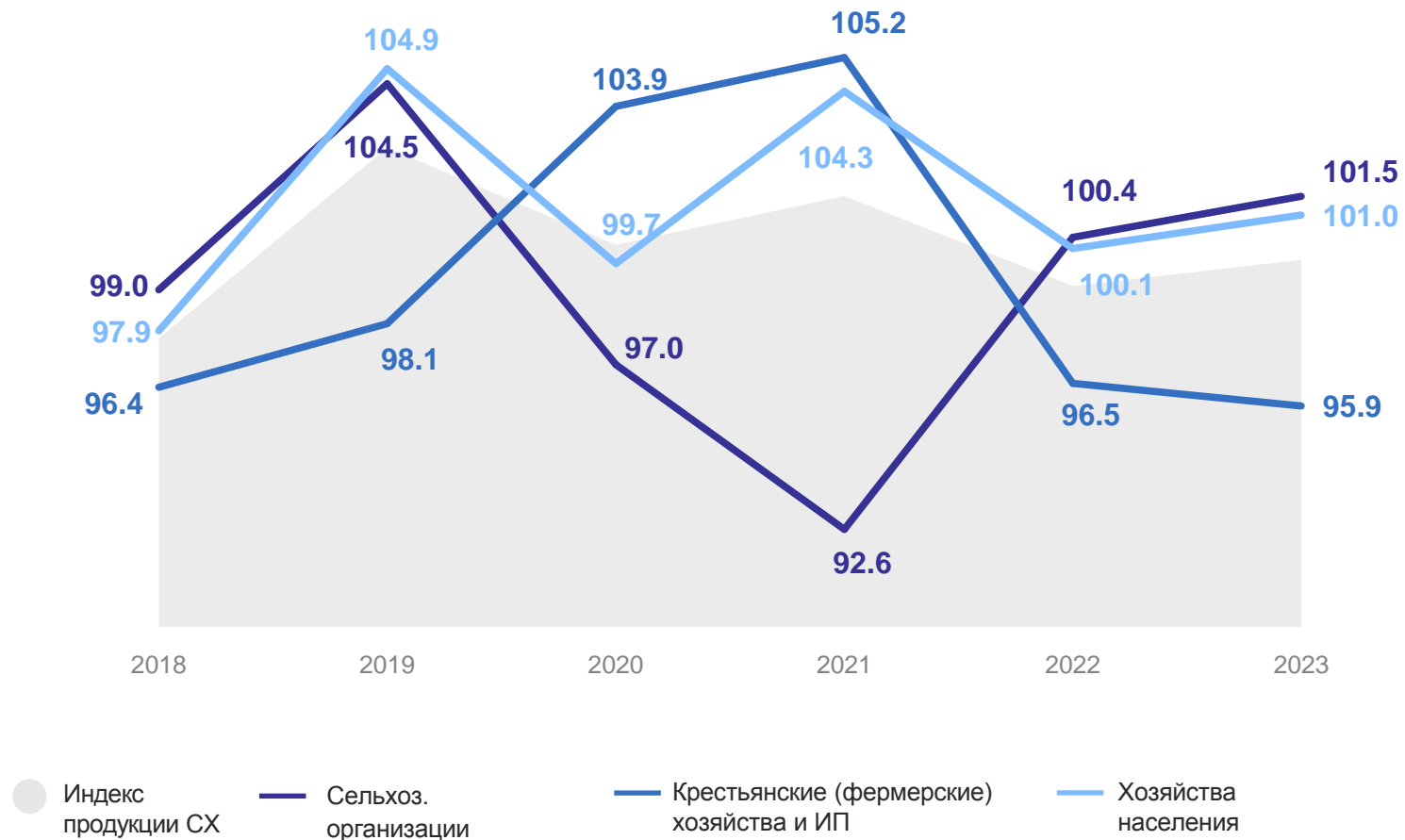
САХА(ЯКУТИЯ)СТАТ



ИНДЕКСЫ ПРОИЗВОДСТВА ПРОДУКЦИИ ЖИВОТНОВОДСТВА

САХА(ЯКУТИЯ)СТАТ

2023 г. в сопоставимых ценах к предыдущему году, в %



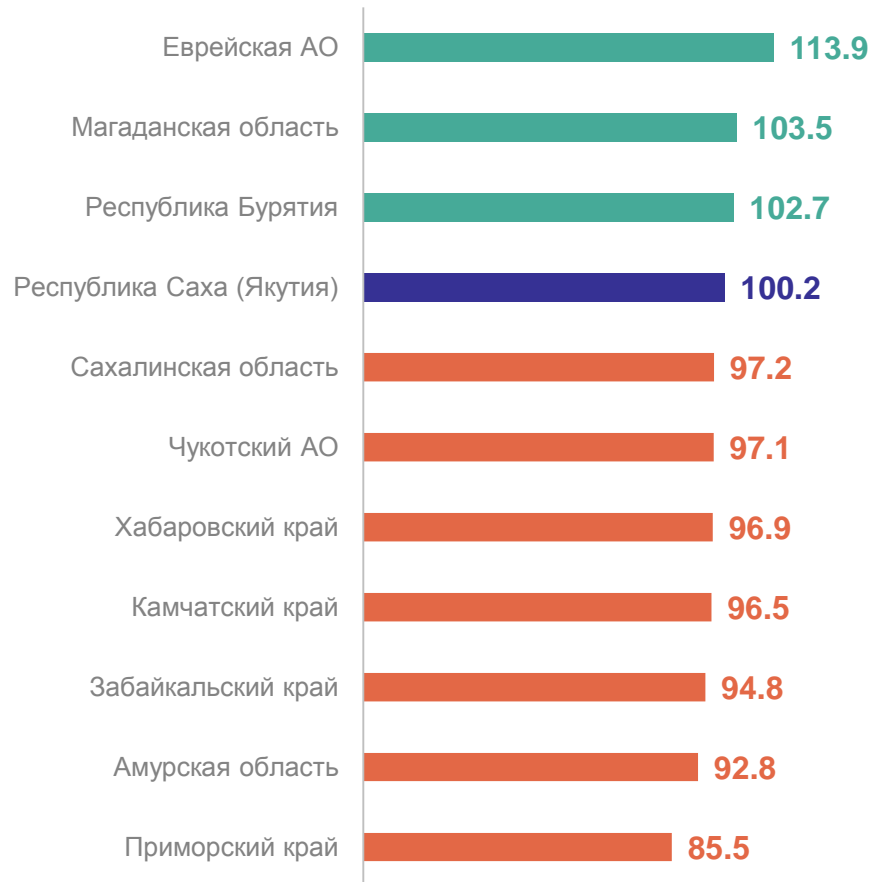
2

**Объемы и индексы производства продукции
сельского хозяйства по регионам
Дальневосточного федерального уровня**

ИНДЕКСЫ ПРОИЗВОДСТВА ПРОДУКЦИИ СЕЛЬСКОГО ХОЗЯЙСТВА В РЕГИОНАХ ДАЛЬНЕВОСТОЧНОГО ФЕДЕРАЛЬНОГО ОКРУГА

САХА(ЯКУТИЯ)СТАТ

2023 г. в сопоставимых ценах к предыдущему году, в %

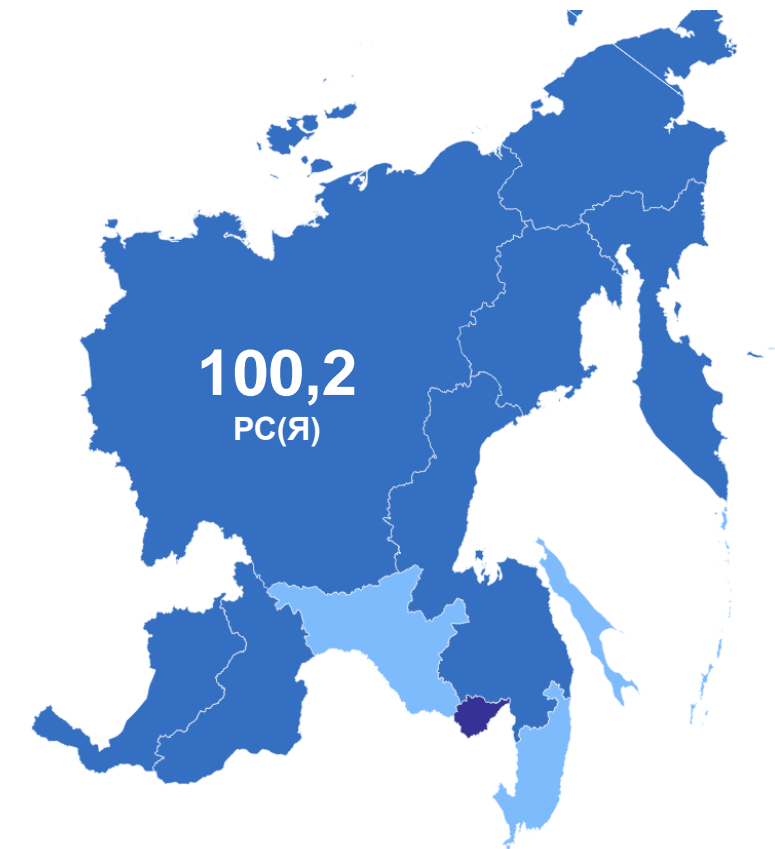


99,7

Российская Федерация

93,9

Дальневосточный
Федеральный округ



85,0 – 94,9

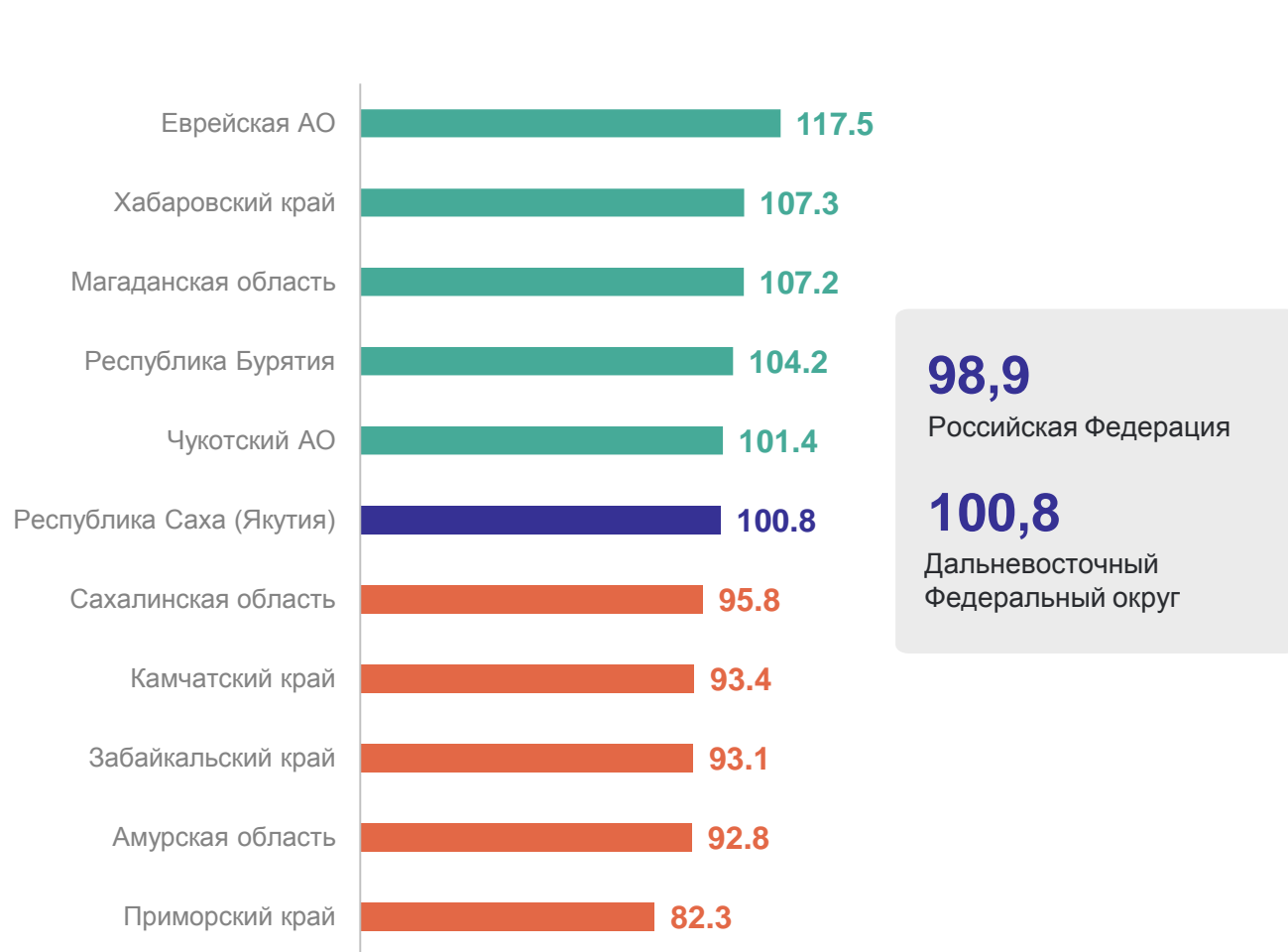
95,0 – 103,9

104,0 – 114,0

ИНДЕКСЫ ПРОИЗВОДСТВА ПРОДУКЦИИ РАСТЕНИЕВОДСТВА В РЕГИОНАХ ДАЛЬНЕВОСТОЧНОГО ФЕДЕРАЛЬНОГО ОКРУГА

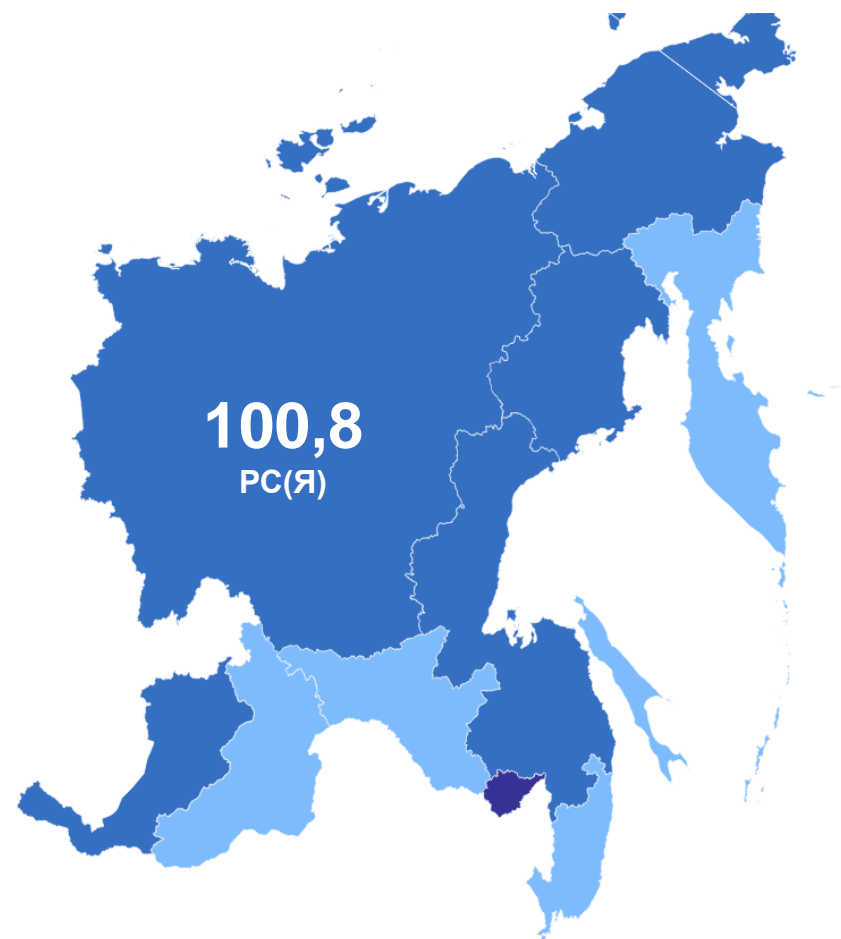
САХА(ЯКУТИЯ)СТАТ

2023 г. в сопоставимых ценах к предыдущему году, в %



98,9
Российская Федерация

100,8
Дальневосточный
Федеральный округ

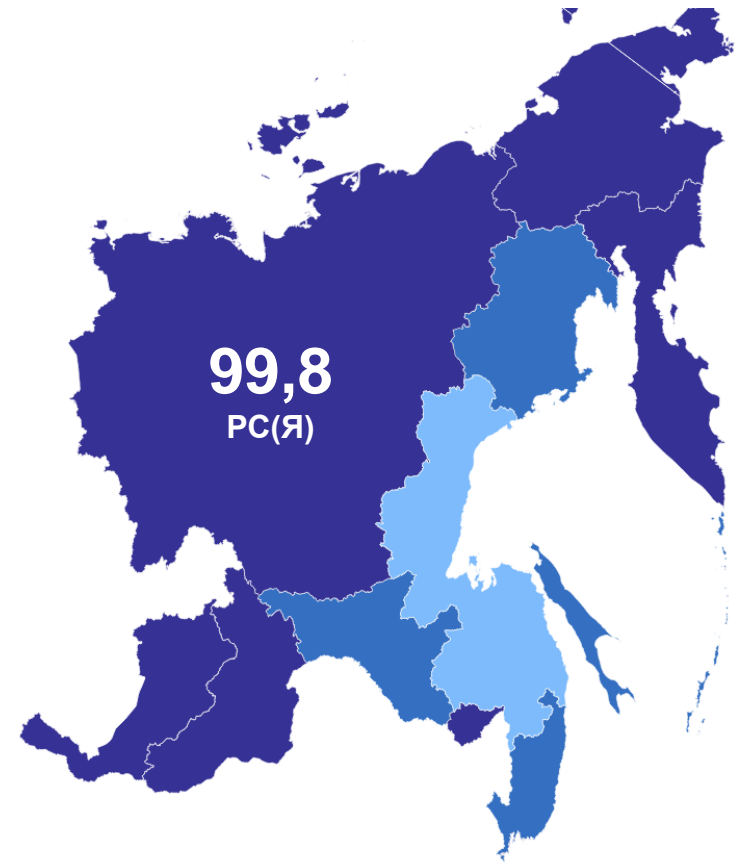
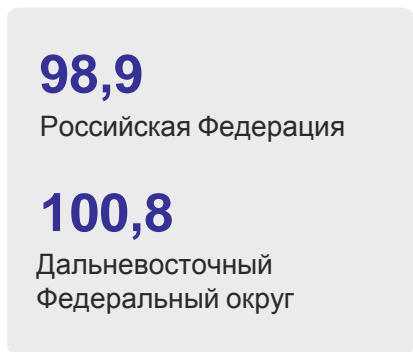


● 82,0 – 93,9 ● 94,0 – 107,9 ● 108,0 – 117,9

ИНДЕКСЫ ПРОИЗВОДСТВА ПРОДУКЦИИ ЖИВОТНОВОДСТВА В РЕГИОНАХ ДАЛЬНЕВОСТОЧНОГО ФЕДЕРАЛЬНОГО ОКРУГА

САХА(ЯКУТИЯ)СТАТ

2023 г. в сопоставимых ценах к предыдущему году, в %



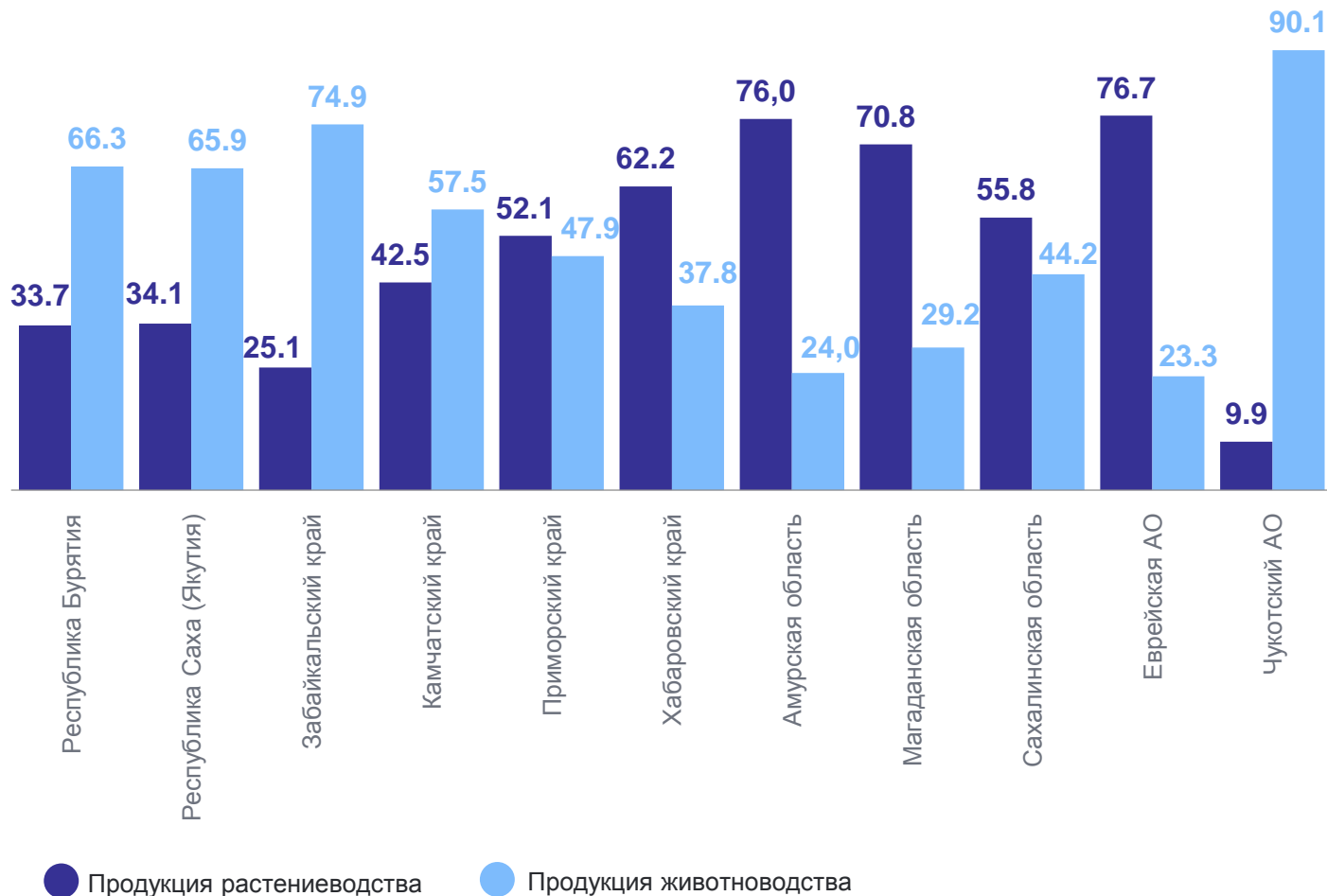
82,0 – 88,4 89,5 – 95,4 95,5 – 100,0

УДЕЛЬНЫЙ ВЕС ПРОДУКЦИИ РАСТЕНИЕВОДСТВА И ЖИВОТНОВОДСТВА В РЕГИОНАХ ДАЛЬНЕВОСТОЧНОГО ФЕДЕРАЛЬНОГО ОКРУГА

2023 г., в %

САХА(ЯКУТИЯ)СТАТ

	Продукция растениеводства	Продукция животноводства
Российская Федерация	54,0	46,0
Дальневосточный Федеральный округ	53,1	46,9



СТРУКТУРА ПРОДУКЦИИ СЕЛЬСКОГО ХОЗЯЙСТВА ПО КАТЕГОРИЯМ ХОЗЯЙСТВ В РЕГИОНАХ ДАЛЬНЕВОСТОЧНОГО ФЕДЕРАЛЬНОГО ОКРУГА

2023 г., в %

САХА(ЯКУТИЯ)СТАТ

	Сельхоз. организации	Хозяйства населения	КФХ и ИП
Российская Федерация	60,0	25,1	14,9
Дальневосточный Федеральный округ	43,9	38,4	38,4

